




<b>PF CASSANO MAGNAGO</b>		<b>28</b>		<b>20</b>		<b>CELLINI PADOVA</b>
-------------------------------	---	-----------	---	-----------	--	---------------------------




Evento:	Serie A1 Femminile   Regular Season   Giornata 9   9° Andata
Data:	domenica 1 dicembre 2024
Luogo:	Palazzetto Tacca, Cassano Magnago VA
Arbitri / Commissario:	Manuele Michelangelo - Pollaci Pietro Carlo

Parziali:														
5°	10°	15°	20°	25°	30°	35°	40°	45°	50°	55°	60°	1°Extra	2°Extra	7 Metri
2 - 2	3 - 2	3 - 3	4 - 2	2 - 1	2 - 1	4 - 2	3 - 1	1 - 0	1 - 1	2 - 4	1 - 1			
2 - 2	5 - 4	8 - 7	12 - 9	14 - 10	16 - 11	20 - 13	23 - 14	24 - 14	25 - 15	27 - 19	28 - 20			

<b>SQUADRA A</b>														
<b>PF CASSANO MAGNAGO</b>						Rigori Segnati	Rigori Tirati	Reti	Totale Tiri Effettuati	% Efficacia				
	4 - MAGGIONI Miriam							0	1	0.0%				
	11 - MANFREDINI Angelica							0	1	0.0%				
	17 - COBIANCHI Michela (K)							1	1	100.0%				
	19 - GOZZI Giulia													
	27 - LAITA Giulia							5	10	50.0%	48'15"			
	30 - ZANELLINI Sara							5	8	62.5%				
	31 - TREVISAN Alice													
	38 - MACCHI Asia							2	5	40.0%				
	46 - PONTI Lisa (VK)					1	1	2	3	66.7%				
	49 - GHILARDI Sofia					2	2	6	11	54.5%				
	50 - GHELLER Rebecca													
	55 - BARBOSU Bianca Ioana							6	7	85.7%				
	64 - BARBUSCIA Martina							1	1	100.0%				
	89 - TADDEO Sofia							0	1	0.0%				
	92 - BERTOLINO Nila													
	95 - MILAN Alice													
<b>TOTALE</b>						<b>3</b>	<b>3</b>	<b>28</b>	<b>49</b>	<b>57,1%</b>	<b>0</b>	<b>1</b>	<b>0</b>	<b>0</b>
	ALL - KOLEC Davide					Timeout: 28'50"								

<b>PORTIERI:</b>	Reti Subite	Rig. Parati	Rig. Totali	%	Parate	Tiri Subiti	%	In Campo	<b>STATISTICHE DI SQUADRA</b>					
92 - BERTOLINO Nila	15	0	1	0,0%	12	27	44,4%	0:49'40"	Massimo Vantaggio:	<b>10</b>				
95 - MILAN Alice	5	1	1	100,0%	3	8	37,5%	0:09'45"	Marcatori Diversi:	<b>10</b>				
									Possessi Persi:	<b>11</b>				
									Tiri Sbagliati:	<b>21</b>				
EXTRA PLAYER	0	///	///	///	///	///	///	0:00'35"	Possessi Totali:	<b>60</b>				

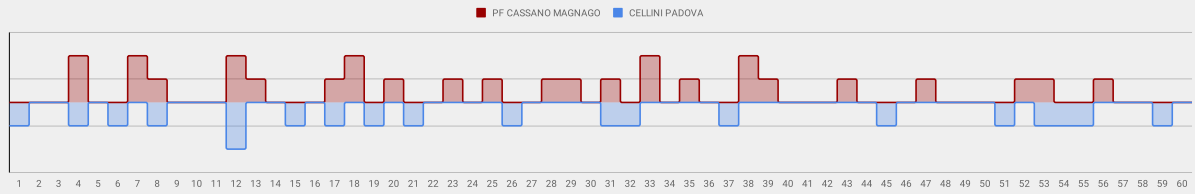
Shots Efficacy (Reti/Tiri sbagliati)	<b>57,1%</b>	28	21	Possession Efficacy (Reti/Possessi senza reti)	<b>46,7%</b>	28	32	Goalkeeper Efficacy (Parate/Reti subite)	<b>42,9%</b>	15	20
--------------------------------------	--------------	----	----	--	--------------	----	----	--	--------------	----	----

<b>SQUADRA B</b>														
<b>CELLINI PADOVA</b>						Rigori Segnati	Rigori Tirati	Reti	Totale Tiri Effettuati	% Efficacia				
	5 - BORRINI Beatrice					1	1	3	9	33.3%				
	6 - GRIGGIO Giorgia													
	13 - BOZZA Viola Grazia							2	3	66.7%				
	15 - BROCH Martina													
	17 - MENEGHINI Giorgia					0	1	2	4	50.0%	24'15"			
	18 - AROUBI Sara													
	19 - PRELA Angela (K)							2	4	50.0%				
	21 - OKORIE Ifeoa							1	2	50.0%				
	22 - VASILE Desiree Mihaela													
	24 - SALVARO Emma							4	4	100.0%				
	25 - EGHIANRUWA Anabel													
	26 - DZOTIE TIOTSOP Stellina							1	1	100.0%				
	31 - TANIC Marijana (VK)							5	14	35.7%	32'55"			
<b>TOTALE</b>						<b>1</b>	<b>2</b>	<b>20</b>	<b>41</b>	<b>48,8%</b>	<b>0</b>	<b>0</b>	<b>0</b>	<b>0</b>
	ALL - MARCHIONNI Mauro					Timeout: 9'00"				36'40"				

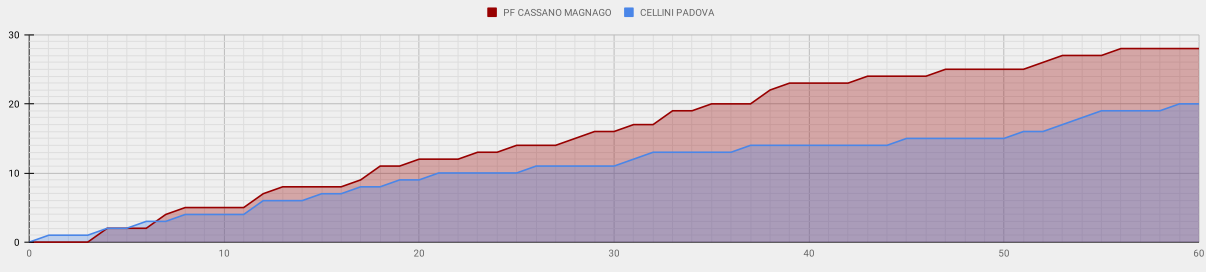
<b>PORTIERI:</b>	Reti Subite	Rig. Parati	Rig. Totali	%	Parate	Tiri Subiti	%	In Campo	<b>STATISTICHE DI SQUADRA</b>					
15 - BROCH Martina								0:00'00"	Massimo Vantaggio:	<b>1</b>				
22 - VASILE Desiree Mihaela	3	0	1	0,0%	1	4	25,0%	0:08'45"	Marcatori Diversi:	<b>9</b>				
25 - EGHIANRUWA Anabel	25	0	2	0,0%	14	39	35,9%	0:51'15"	Possessi Persi:	<b>17</b>				
									Tiri Sbagliati:	<b>22</b>				
EXTRA PLAYER	0	///	///	///	///	///	///	0:00'00"	Possessi Totali:	<b>59</b>				

Shots Efficacy (Reti/Tiri sbagliati)	<b>47,6%</b>	20	22	Possession Efficacy (Reti/Possessi senza reti)	<b>33,9%</b>	20	39	Goalkeeper Efficacy (Parate/Reti subite)	<b>34,9%</b>	15	28
--------------------------------------	--------------	----	----	--	--------------	----	----	--	--------------	----	----

Goal Time Line



Andamento Punteggio



Cartellino Blu	Cartellino Rosso	Esclusione 2Minuti	Cartellino Giallo	TimeOut	Rigore Sbagliato	Rigore	Rete	Squadra A	Timeline	Squadra B	Rete	Rigore	Rigore Sbagliato	TimeOut	Cartellino Giallo	Esclusione 2Minuti	Cartellino Rosso	Cartellino Blu
							0	1'00"	1			5						
						49	1	3'20"	1									
							1	3'45"	2	31								
						27	2	3'55"	2									
							2	5'25"	3	5								
						30	3	6'25"	3									
						55	4	6'50"	3									
							4	7'35"	4	31								
						30	5	7'40"	4									
							5	9'00"	4					A				
							5	11'10"	5	21								
						49	6	11'25"	5									
							6	11'55"	6	31								
						55	7	12'00"	6									
						27	8	12'45"	6									
							8	14'50"	7	24								
						38	9	16'40"	7									
							9	16'55"	8	17								
						38	10	17'25"	8									
						30	11	18'00"	8									
							11	18'30"	9	24								
						27	12	19'50"	9									
							12	20'20"	10	24								
						49		13	23'00"	10								
							13	24'15"	10							18		
						49		14	24'20"	10								
							14	25'05"	11	19								
						49		15	27'45"	11								
				A			15	28'50"	11									
						46		16	29'00"	11								
						27		17	30'20"	11								
								17	30'30"	12	5							
								17	31'45"	13	24							
						30		18	32'15"	13								
						55		19	32'55"	13								
						55		20	34'25"	13						31		
								20	36'40"	13								
								20	37'00"	14	19			A				
						49		21	37'15"	14								
						30		22	37'50"	14								
						55		23	38'25"	14								
						55		24	42'20"	14								
								24	45'00"	15	31							
						27		25	46'45"	15								
								25	48'15"	15								
						27		25	51'00"	16	17							
								26	51'55"	16								
						46		26	52'20"	17	31							
								27	52'35"	17								
								27	53'25"	18	13							
								27	55'00"	19	13							
								28	55'55"	19								
						64		28	58'00"	19								
								28	58'55"	20	26			17				

